



Bricolage


Même la cigogne connaît dans les cieux sa saison [...] mais mon peuple ne connaît pas la loi de l'Éternel.

Jérémie 8, 7

Durée : 30 min

Difficulté : 

Le retour des cigognes...




Heureux l'homme [...] qui trouve son plaisir dans la loi de l'Éternel (la BIBLE) et qui la médite jour et nuit !

Psaume 1, 2

MATÉRIEL

- les 2 scans de la cigogne
- un feutre orange et un noir
- une paire de ciseaux
- de la colle



Découpe soigneusement la cigogne, sans séparer les 2 têtes et les 2 corps.



Découpe également les ailes et les 2 bandes de papier sur la deuxième feuille.



Plie le corps de la cigogne en 2.




Mets de la colle au milieu.




Colorie le bec en orange. Repasse ensuite avec le feutre noir sur les yeux, le contour des plumes.

Colle les 2 ailes de part et d'autre du corps de la cigogne en mettant de la colle aux emplacements prévus.



Il te reste à coller les 2 bandelettes pour pouvoir suspendre ta belle cigogne !



Bien sûr tu peux utiliser autre chose, comme de la ficelle, un bout de laine, du raphia, du fil de pêche transparent...



Admire ton beau travail ! BRAVO !!
À toi de trouver le meilleur endroit
pour l'accrocher !

