





Brico-jeu

Jeu de foot !



Durée : 45 min

Difficulté : 



MATÉRIEL



- ❑ une boîte en carton de la taille d'une feuille A4
(tu peux demander à ta maîtresse le couvercle d'un carton de feuilles de papier, elle en a plein !!)
- ❑ la photocopie du terrain (à imprimer sur du papier de couleur si tu as !)
- ❑ la photocopie des petits ballons pour décorer
- ❑ de la colle, des ciseaux ou un cutter
- ❑ de la peinture ou une bombe de couleur
- ❑ de la pâte à modeler pour le ballon ou une petite balle ou du papier aluminium
- ❑ 2 pailles



Commençons par réaliser le ballon.

1

C'est quand même le plus important au foot !!

Pour cela, prends de la pâte à modeler et forme une boule bien régulière.

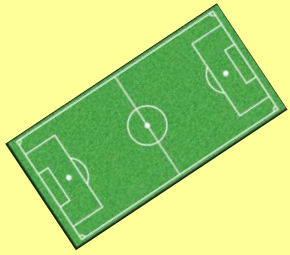
Si tu as de la pâte auto-durcissante, tu peux faire le ballon avec et le décorer ensuite au feutre noir.



Si tu n'as rien de tout ça chez toi, pas de panique !


Tu peux trouver une petite balle dans tes jouets peut-être ou alors tu peux en faire une avec une boule de papier aluminium.





Occupons-nous du terrain maintenant.


Insère et colle la feuille du stade dans le carton.



2



Découpe avec un ciseau ou un cutter la cage de foot.

 *Le cutter est un outil dangereux, demande l'aide d'un adulte.*




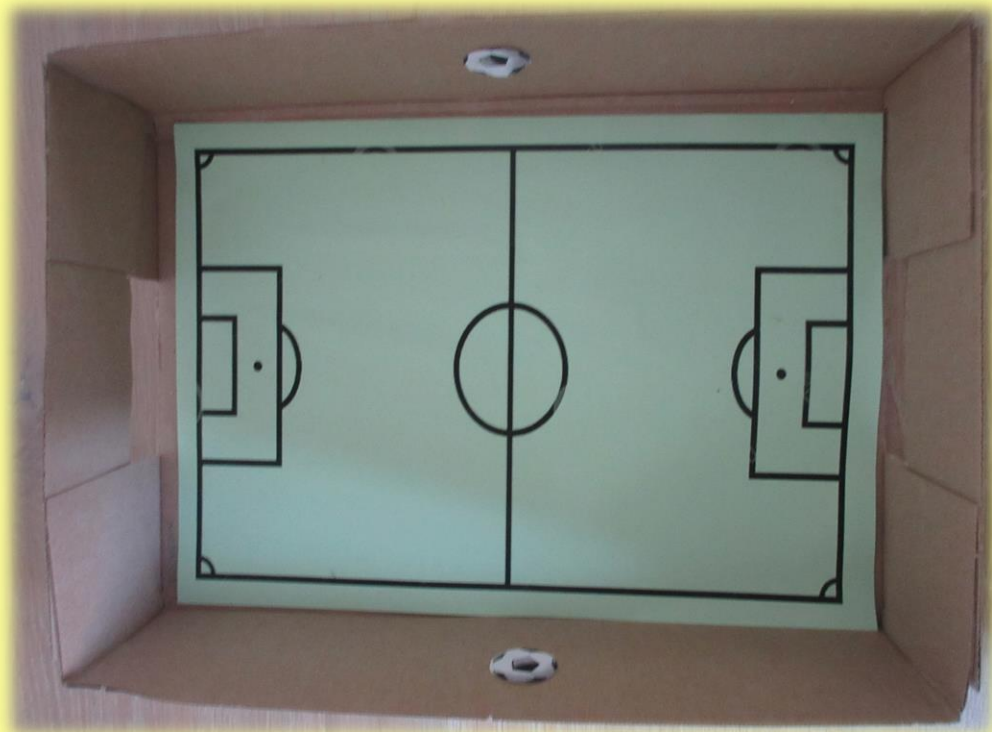
Il faut que la balle puisse passer à travers !

À toi d'ajuster la hauteur suivant la balle que tu as choisie ou que tu as fabriquée !



DÉCO

Tu peux peindre l'extérieur
ou mettre de la bombe de couleur
pour cacher les inscriptions du carton...



... puis coller des petits ballons,
ou autre chose qui te plaît,
de partout !!!



Voilà ton jeu est prêt !

À mon avis tu as déjà imaginé
les règles...

Les voici quand même !

*Chaque joueur choisit une
couleur de paille (et la garde,
c'est plus hygiénique !)
Le ballon est placé au milieu.
Au signal de début du jeu,
chacun souffle de son mieux
pour amener le ballon
vers le trou opposé.
Le jeu se joue en plusieurs
manches, tu peux décider de
jouer en 10 points par exemple.*



Amuse-toi bien !!

